

1. Jellemzők

Ez a termék WiFi + Bluetooth + 2.4G vezeték nélküli átvitel használt technológia, alacsony energiafogyasztás, erős interferencia-képesség.

A WiFi + Bluetooth csatlakozási hálózat nagymértékben javíthatja a csatlakozási hálózatot tapasztalat.

Ha az útválasztó le van választva, a Bluetooth közvetlenül is képes csatlakoztassa és vezesse a berendezéseket közelről. Sikeres hálózati konfiguráció után a **[MiBoxer Smart]** app használatával vezeték nélküli fényerő-szabályozás, távirányító, csoportvezérlés, jelenetvezérlés, időzítés, zenei mozgás, bioritmus, alvási terv, ébresztési terv, egy kulcs végrehajtás, automatizálás, stb. funkciókat. És támogatja a 2.4G távirányítót.

Single Color LED Light



Halvány fényerő



2.4G RF vezeték nélküli átviteli technológia



A WiFi vezeték nélküli vezérlés támogatja a nagy hatótávolságú vezérlést



Automatikus átvitel (csak a távirányító tompításához)



Eszközmegosztás



Tap-to-Run és automatizálás



Időzítés beállítása / visszaszámlálás kapcsolja be / ki a LED lámpát



Támogatja a PUSH tompítást



Vízálló és porálló IP67



Távirányító
Vezérlési távolság 30m



Okostelefonos app vezérlés



Harmadik fél támogatása hangvezérlés



Csoportos irányítás



Bioritmus



Támogassa a zenei ritmust



Alvási / ébresztési terv






















Támogató jelenet testreszabás



Ne zavarj mód

Dual White LED Light

-  Színhőmérséklet állítható
-  Halvány fényerő
-  2.4G RF vezeték nélküli átviteli technológia
-  A WiFi vezeték nélküli vezérlés támogatja a nagy hatótávolságú vezérlést
-  Automatikus átvitel (csak a távirányító tompításához)
-  Eszközmegosztás
-  Tap-to-Run és automatizálás
-  Időzítés beállítása / visszaszámlálás kapcsolja be / ki a LED lámpát
-  Támogatja a PUSH tompítást
-  Vízálló és porálló IP67
-  Távirányító
Vezérlési távolság 30m
-  Okostelefonos app vezérlés
-  Harmadik fél támogatása hangvezérlés
-  Csoportos irányítás
-  Bioritmus
-  Támogassa a zenei ritmust
-  Alvási / ébresztési terv
-  Támogató jelenet testreszabás
-  Ne zavarj mód

2. Automatikus átvitel (csak távirányítóhoz)

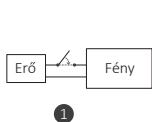
Jelátvitel

Egy fény képes továbbítani a jeleket a távirányítóról egy másik fény 30m belül, amíg van egy fény 30m belül, a távirányító távolsága korlátlan lehet.



3. Útmutató a kód összekapcsolásához / a kód leválasztásához

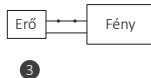
Útmutató a kód összekapcsolásához



Kapcsolja ki a fény 10 másodperc múlva, majd kapcsolja be újra.



Nyomja meg röviden az " I " gombot 3-szor 3 másodpercen belül, amikor a lámpa világít.

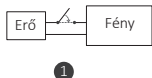


A fény 3-szor lassan felvillan az jelenti, hogy az összekapcsolás sikeresen megtörtént.



Az összekapcsolás sikertelen volt, ha a jelzőfény nem villog lassan. Kövesse újra a fenti lépéseket. (Megjegyzés: az összekapcsolt fény nem tud újra kapcsolódni)

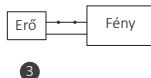
Útmutató a kód leválasztásához



Kapcsolja ki a fény 10 másodperc múlva, majd kapcsolja be újra.



Nyomja meg röviden az " I " gombot 5-szor 3 másodpercen belül, amikor a lámpa világít.



A fény 10-szer gyorsan felvillan az jelenti, hogy a szétválasztás sikeresen megtörtént.



A leválasztás nem sikerült, ha a jelzőfény nem villog gyorsan. Kövesse újra a fenti lépéseket. (Megjegyzés: a fény nincsenek összekapcsolva, ezért nem kell leválasztani)

4. PUSH tompítás

Nyomókapcsoló rövid megnyomása:

- fény be-vagy kikapcsolása.

Nyomókapcsoló hosszan lenyomva:

- Fokozatmentes tompítási fényerő.
- Tartsa lenyomva / felengedje, majd ismét hosszan nyomja meg a fényerő növeléséhez vagy csökkentéséhez.

5. Okostelefonos app vezérlés

1. Töltse le és telepítse a [MiBoxer Smart] vagy [Tuya Smart] app-t

Keresse meg a [MiBoxer Smart] vagy [Tuya Smart] kifejezést az Apple vagy a Google Store-ban, vagy olvassa be a következő QR-kódot az alkalmazás letöltéséhez és telepítéséhez.

Kérjük, kattintson a " Register " gombra a fiók létrehozásához az első használat során, lépjen be közvetlenül, ha már volt fiókja.



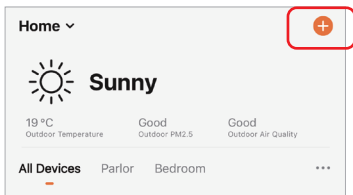
MiBoxer Smart



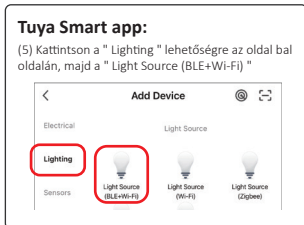
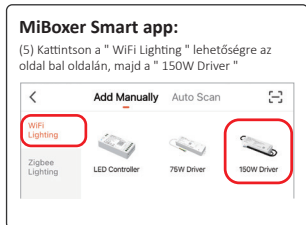
Tuya Smart

2. Hálózati konfiguráció

- (1) Csatlakoztassa a vezérlőt a tápegységhez.
- (2) Ellenőrizze, hogy a jelzőlámpa gyorsan villog (másodpercenként 2 villanás), Kérjük, háromszor kapcsolja ki és kapcsolja be a vezérlőt, ha a jelzőfény nem villog gyorsan.
- (3) Csatlakoztassa a telefont az otthoni WiFi hálózathoz a 2,4 GHz-es frekvencián.



- (4) Nyissa meg az app kezdőlapját, és kattintson a "+" hozzáadása gombra a jobb felső sarokban.



- (6) Kövesse az app utasításait a konfiguráció befejezéséhez.

6. QR -kód beolvasása ide nézze meg a videó utasításokat



Smartphone app vezérlés
(FUT035W-FUT039W videó)



Harmadik féltől származó
hangvezérlés

7. Figyelem

1. Kérjük, ellenőrizze, hogy a tápfeszültség egyezik-e a fény, és ellenőrizze mind a katód, mind az anód csatlakozását, különben a fény elromlik.
2. Kérjük, ne csatlakoztassa a vezetékeket bekapcsolt állapotban. Kérjük, csak akkor kapcsolja be újra, ha a megfelelő csatlakozásban van, és nincs rövidzárlat.
3. Nem hivatásos felhasználó közvetlenül nem szerelheti szét a világítótesteket.
4. Kérjük, ne használja a fény olyan helyen, ahol nagy hatótávolságú fémfelület vagy erős elektromágneses hullám van a közelben, különben a távoli távolság súlyosan befolyásolható.

Kompatibilis ezekkel a távirányítókkal (Külön vásárolható meg)



FUT006



FUT007



B1 / B1-B / T1



B2 / T2



K1 / K1-B



FUT087
FUT087-B



S1-B / S1-W
S1-G

Kínában készült

